

## Eksport af fiskeprodukter i januar-juli 2021

**Formål** Formålet med udgivelsen er hurtige eksporttal fra fiskeriet.

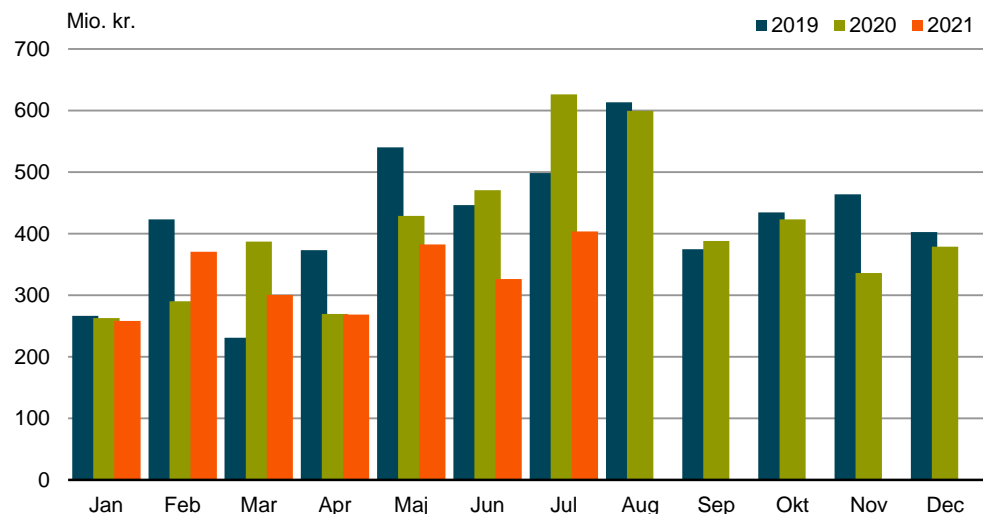
**Indhold** Denne udgivelse af eksporten indeholder udelukkende produkter der kan henføres til fiskerivirksomheder. Dermed er en række eksportvarer ikke inkluderet i tallene, fx produkter af sæl, får og andre dyr.

**Forbehold** Tallenes kvalitet afhænger af, om eksportørerne indberetter rettidigt til Skat-testyrelsens toldfunktion. Udviklingen af tallene skal derfor tolkes med forsigtighed, da der kan forekomme revision af tidligere offentliggjorte tal.

Tallene har ikke givet anledning til korrektion af tidligere offentliggjorte tal.

**Fald på 15,5 pct. i eksportværdien** Eksportværdien i januar til juli 2021 var på 2.312 mio. kr. I forhold til sidste år samme periode, er der tale om et fald på 424 mio. kr., svarende til 15,5 pct.

Figur 1. Eksport af fiskeprodukter, mio. kr.



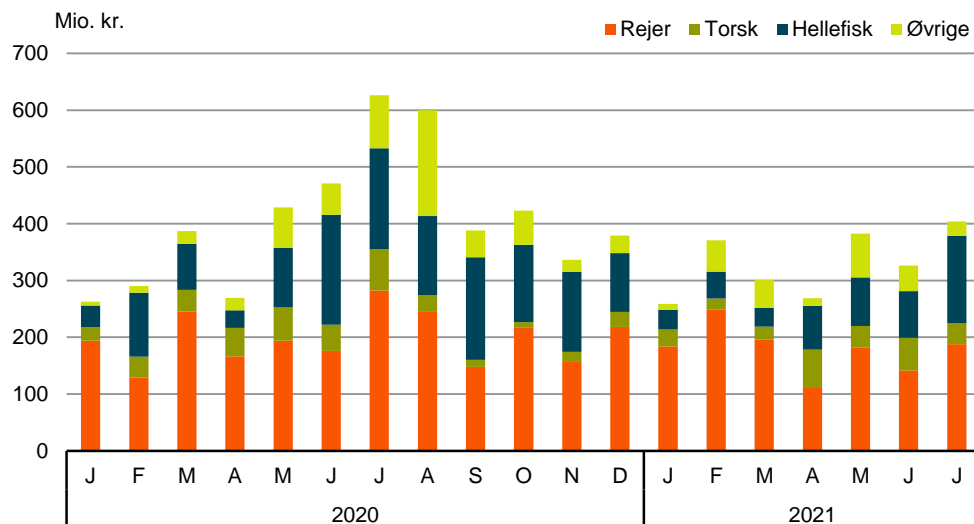
Kilde: <https://bank.stat.gl/IEDEXPMND>

**Rejer** Eksportværdien af rejer er fra januar til juli 2021 faldet med 9,9 pct., svarende til 137 mio. kr. Faldet skyldes udelukkende et prisfald på 11 pct., idet mængderne er steget med 1,3 pct.

**Hellefisk** Eksportværdien af hellefisk er faldet med 30,2 pct., svarende til 223 mio. kr. Mængderne faldt med 19,6 pct., og den gennemsnitlige kilopris faldt med 13,2 pct.

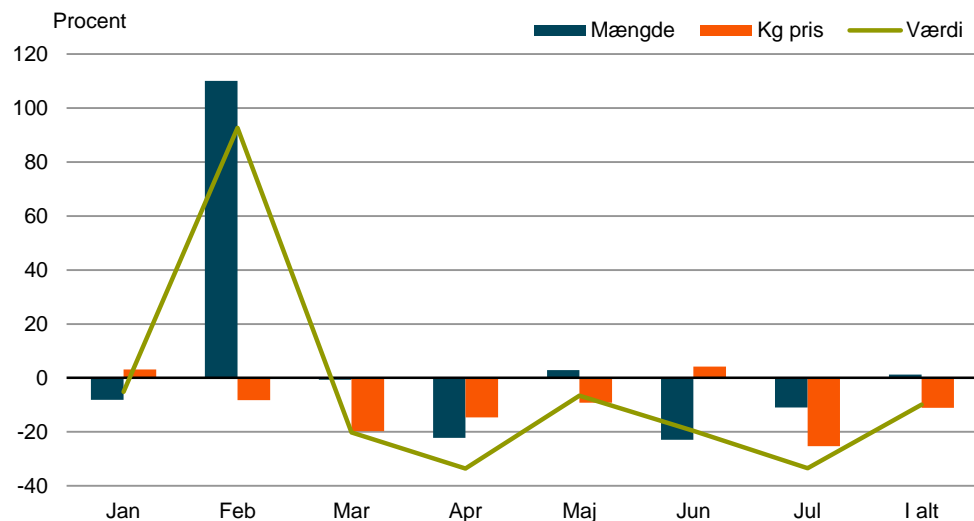
**Torsk** Eksportværdien af torsk er samlet set faldet med 16,6 pct., hvilket svarer til 54 mio. kr. Mængderne er steget med 0,6 pct., og den gennemsnitlige kilopris er faldet 17,1 pct.

Figur 2. Eksport af vigtigste arter fordelt på måneder, mio. kr.

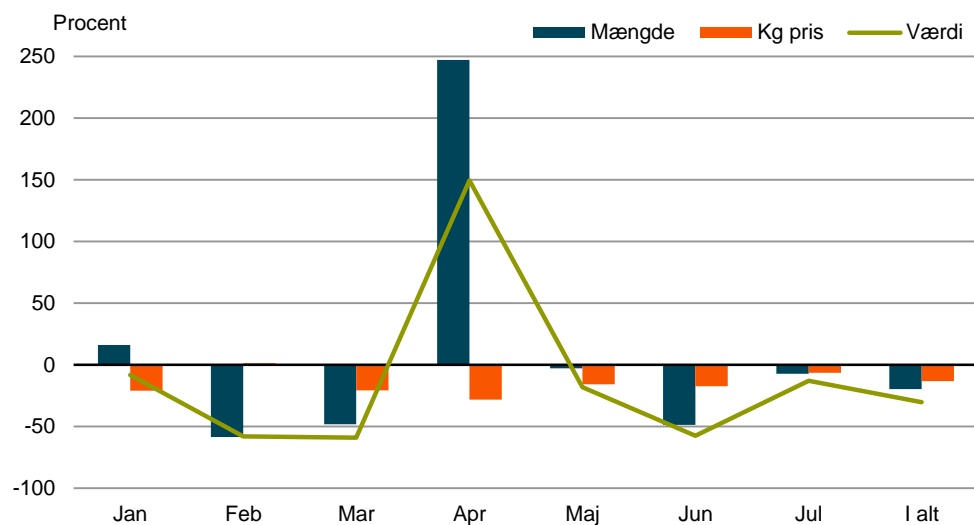


Kilde: <https://bank.stat.gl/IEDEXPMND>

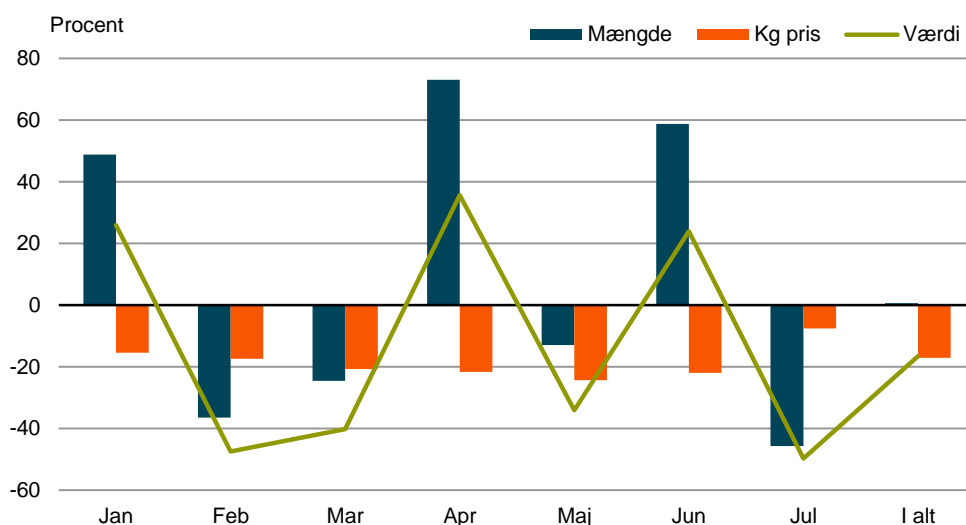
Figur 3. Procentvise ændringer i 2021 i forhold til 2020, Rejer



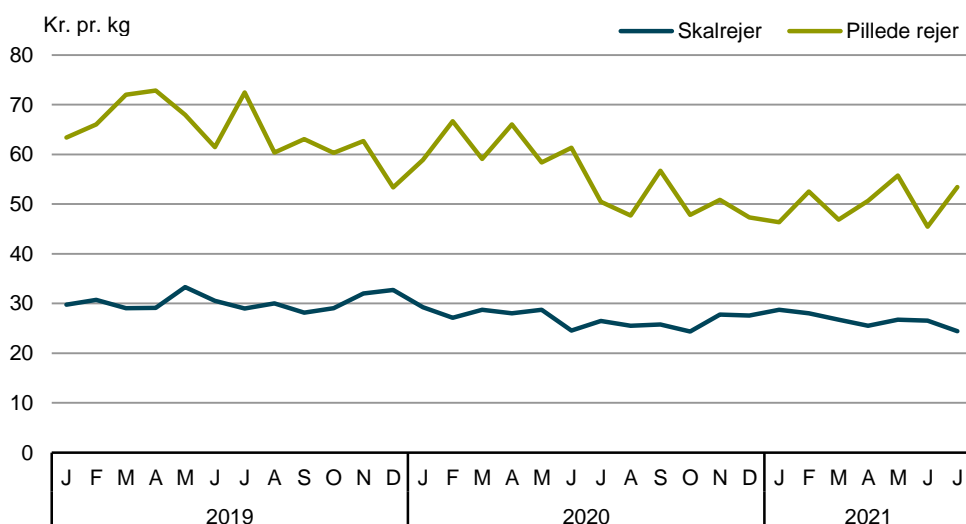
Figur 4. Procentvise ændringer i 2021 i forhold til 2020, Hellefisk



Figur 5. Procentvise ændringer i 2021 i forhold til 2020, Torsk

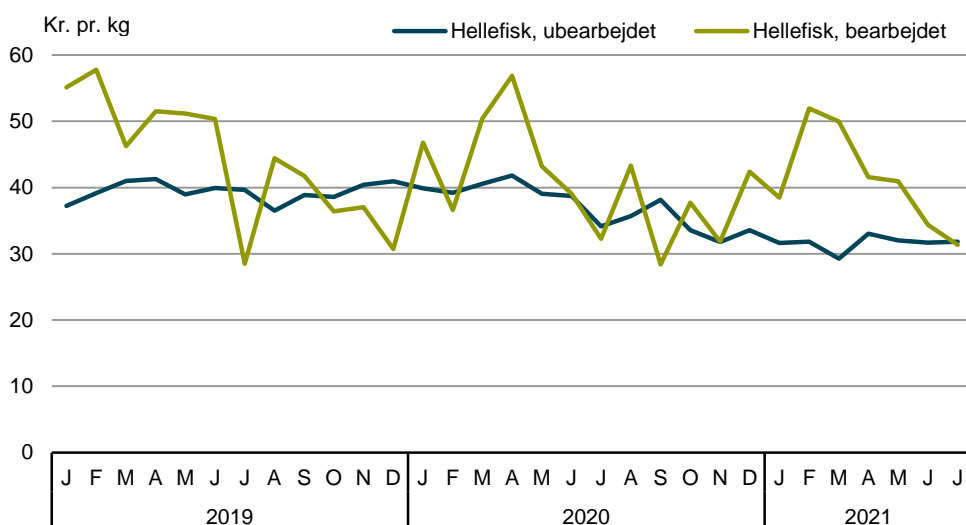


Figur 6. Udvikling i kilopris for hhv. skalrejer og pillede rejer



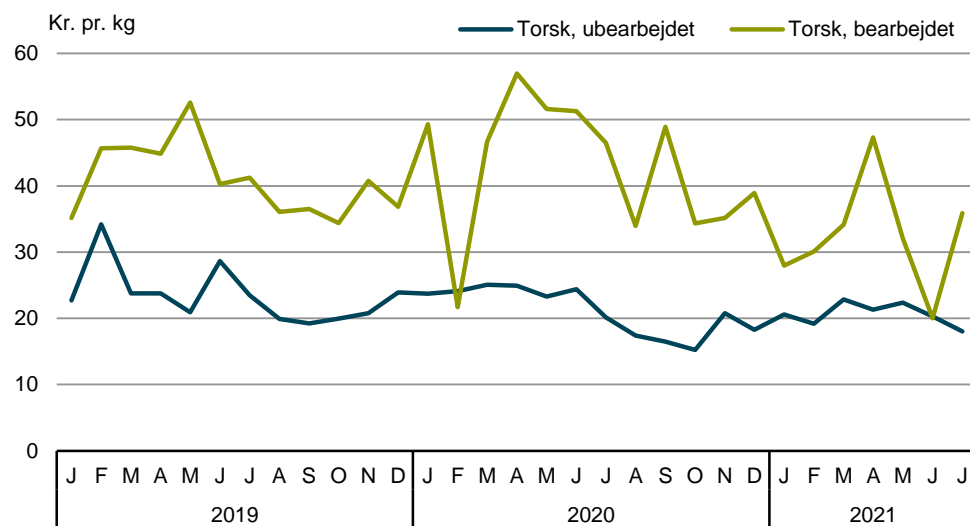
Kilde: <https://bank.stat.gl/IEDEXPMND>

Figur 7. Udvikling i kilopris for hhv. ubearbejdet og bearbejdet hellefisk



Kilde: <https://bank.stat.gl/IEDEXPMND>

Figur 8. **Udvikling i kilopris for hhv. ubearbejdet og bearbejdet torsk**



Kilde: <https://bank.stat.gl/IEDEXPMND>

**Tabel 1. Eksportværdi af fiskeprodukter fordelt på arter, 1.000 kr.**

	2020								2021							
	Jan	Feb	Mar	Apr	Maj	Jun	Jul	I alt	Jan	Feb	Mar	Apr	Maj	Jun	Jul	I alt
<b>I alt</b> .....	<b>262.779</b>	<b>290.321</b>	<b>387.179</b>	<b>269.440</b>	<b>428.896</b>	<b>470.802</b>	<b>626.069</b>	<b>2.735.486</b>	<b>258.537</b>	<b>370.819</b>	<b>300.825</b>	<b>268.881</b>	<b>382.526</b>	<b>326.163</b>	<b>403.891</b>	<b>2.311.642</b>
<b>Rejer</b> .....	<b>194.165</b>	<b>129.224</b>	<b>245.155</b>	<b>166.468</b>	<b>194.111</b>	<b>176.001</b>	<b>282.324</b>	<b>1.387.449</b>	<b>184.117</b>	<b>249.042</b>	<b>195.619</b>	<b>110.551</b>	<b>181.459</b>	<b>141.440</b>	<b>187.818</b>	<b>1.250.045</b>
Skalrejer, frosne .....	168.333	77.138	119.737	114.389	121.185	99.940	104.175	<b>804.897</b>	129.872	172.526	129.047	82.279	121.471	62.557	141.042	<b>838.794</b>
Rejer, pillede og frosne .....	25.832	52.086	125.419	52.079	72.926	76.061	178.150	<b>582.552</b>	54.245	76.516	66.572	28.272	59.988	78.883	46.776	<b>411.251</b>
<b>Torsk</b> .....	<b>23.576</b>	<b>36.678</b>	<b>38.602</b>	<b>49.853</b>	<b>58.490</b>	<b>46.247</b>	<b>72.710</b>	<b>326.156</b>	<b>29.691</b>	<b>19.261</b>	<b>23.085</b>	<b>67.625</b>	<b>38.561</b>	<b>57.342</b>	<b>36.544</b>	<b>272.108</b>
Torsk, frosset hel .....	22.216	26.649	27.092	32.780	24.700	40.961	61.822	<b>236.219</b>	29.183	18.823	22.391	52.914	21.616	51.358	28.081	<b>224.368</b>
Torsk, tørret el. saltet/hel el. filet .....	63	414	29	0	1.399	89	1.507	<b>3.501</b>	496	334	285	260	292	380	1.387	<b>3.435</b>
Torsk, frosset filet .....	1.298	9.615	11.480	17.073	32.392	5.154	9.336	<b>86.349</b>	0	104	409	14.450	16.642	5.593	7.075	<b>44.273</b>
Andet torsk .....	0	0	0	0	0	44	44	<b>87</b>	12	0	0	0	11	11	0	<b>33</b>
<b>Hellefisk</b> .....	<b>37.943</b>	<b>112.361</b>	<b>80.956</b>	<b>30.925</b>	<b>104.455</b>	<b>193.563</b>	<b>177.538</b>	<b>737.741</b>	<b>34.826</b>	<b>47.357</b>	<b>33.291</b>	<b>77.165</b>	<b>85.580</b>	<b>82.398</b>	<b>154.429</b>	<b>515.047</b>
Hellefisk, frosset hel .....	23.798	92.733	45.699	13.674	67.990	160.741	159.020	<b>563.655</b>	24.396	24.313	19.777	53.419	62.012	69.829	137.133	<b>390.879</b>
Hellefisk, filet .....	9.984	11.130	26.515	11.883	23.719	17.498	7.220	<b>107.949</b>	7.845	16.111	9.622	15.255	14.574	6.212	8.185	<b>77.804</b>
Hellefisk i.a.n. ....	4.161	8.498	8.742	5.368	12.746	15.324	11.298	<b>66.137</b>	2.584	6.933	3.893	8.491	8.994	6.357	9.111	<b>46.364</b>
<b>Kammuslinger</b> .....	<b>0</b>	<b>0</b>	<b>0</b>	<b>0</b>	<b>0</b>	<b>0</b>	<b>0</b>	<b>0</b>	<b>0</b>	<b>0</b>	<b>3</b>	<b>0</b>	<b>442</b>	<b>1.346</b>	<b>7</b>	<b>1.798</b>
<b>Krabber</b> .....	<b>5.764</b>	<b>5.300</b>	<b>9.622</b>	<b>4.925</b>	<b>19.659</b>	<b>16.497</b>	<b>20.175</b>	<b>81.943</b>	<b>9.149</b>	<b>16.262</b>	<b>20.684</b>	<b>6.309</b>	<b>22.745</b>	<b>21.189</b>	<b>17.373</b>	<b>113.711</b>
<b>Stenbiderrogn</b> .....	<b>0</b>	<b>85</b>	<b>69</b>	<b>149</b>	<b>32.986</b>	<b>29.008</b>	<b>14.697</b>	<b>76.995</b>	<b>0</b>	<b>0</b>	<b>0</b>	<b>7</b>	<b>31.840</b>	<b>13.634</b>	<b>56</b>	<b>45.537</b>
<b>Andre fiskearter</b> .....	<b>1.222</b>	<b>6.673</b>	<b>12.511</b>	<b>16.868</b>	<b>19.001</b>	<b>8.794</b>	<b>47.122</b>	<b>112.191</b>	<b>755</b>	<b>38.346</b>	<b>27.927</b>	<b>6.895</b>	<b>21.897</b>	<b>8.542</b>	<b>7.121</b>	<b>111.484</b>
Ammassat (lodde) .....	0	204	78	0	0	0	0	<b>282</b>	0	37.431	26.534	3	3	2	0	<b>63.973</b>
Havkat, filét el. hel .....	16	18	47	40	279	294	436	<b>1.130</b>	0	0	5	11	24	2	7	<b>50</b>
Helleflynder, hel el. filét .....	22	0	3	0	0	908	4	<b>937</b>	0	0	1	19	14	0	0	<b>35</b>
Kuller, hel el. filét .....	0	4.665	4.505	5.277	2.047	0	2	<b>16.497</b>	240	641	0	3.969	1.976	1.228	2	<b>8.056</b>
Rødfisk, filét el. hel .....	255	1.381	3.949	570	302	7.205	3.387	<b>17.047</b>	285	56	1.357	1.845	1.131	6.949	139	<b>11.761</b>
Sej, hel el. filét .....	0	265	820	703	1.830	40	4	<b>3.661</b>	212	217	9	1.002	308	290	12	<b>2.051</b>
Sild, filét el. hel .....	0	0	0	0	2	2	746	<b>750</b>	0	0	0	0	0	0	0	<b>0</b>
Makrel, hel .....	0	0	0	11	76	2	42.541	<b>42.630</b>	0	0	0	0	74	0	6.805	<b>6.879</b>
Andre fiskearter, filét el. hel i.a.n. ....	929	140	3.109	10.268	14.465	343	2	<b>29.255</b>	17	1	21	47	18.367	70	157	<b>18.680</b>
<b>Andre fiskeprodukter</b> .....	<b>109</b>	<b>0</b>	<b>263</b>	<b>252</b>	<b>195</b>	<b>691</b>	<b>11.502</b>	<b>13.012</b>	<b>0</b>	<b>551</b>	<b>215</b>	<b>328</b>	<b>2</b>	<b>272</b>	<b>543</b>	<b>1.912</b>
Andre fiskeprodukter .....	0	0	3	0	23	0	10.748	<b>10.774</b>	0	0	27	328	2	8	3	<b>369</b>
Fiskemel .....	109	0	260	252	171	691	754	<b>2.237</b>	0	551	188	0	0	264	541	<b>1.543</b>
Fiskeolie .....	0	0	0	0	0	0	0	<b>0</b>	0	0	0	0	0	0	0	<b>0</b>
Restprodukter af fisk, fiskeaffald .....	0	0	0	0	0	0	0	<b>0</b>	0	0	0	0	0	0	0	<b>0</b>

 Kilde: <https://bank.stat.gl/IEDEXPMND>

**Tabel 2. Eksportmængde af fiskeprodukter fordelt på måneder, tons**

	2020								2021							
	Jan	Feb	Mar	Apr	Maj	Jun	Jul	I alt	Jan	Feb	Mar	Apr	Maj	Jun	Jul	I alt
<b>I alt</b> .....	<b>8.700</b>	<b>8.571</b>	<b>11.954</b>	<b>12.404</b>	<b>17.568</b>	<b>13.281</b>	<b>21.522</b>	<b>93.999</b>	<b>8.329</b>	<b>13.429</b>	<b>12.322</b>	<b>9.344</b>	<b>19.653</b>	<b>10.431</b>	<b>14.214</b>	<b>87.722</b>
<b>Rejer</b> .....	<b>6.192</b>	<b>3.622</b>	<b>6.289</b>	<b>4.869</b>	<b>5.467</b>	<b>5.306</b>	<b>7.467</b>	<b>39.212</b>	<b>5.692</b>	<b>7.611</b>	<b>6.250</b>	<b>3.787</b>	<b>5.624</b>	<b>4.090</b>	<b>6.649</b>	<b>39.704</b>
Skalrejer, frosne .....	5.754	2.841	4.165	4.080	4.218	4.066	3.938	<b>29.062</b>	4.522	6.154	4.830	3.229	4.548	2.355	5.774	<b>31.413</b>
Rejer, pillede og frosne .....	438	781	2.124	789	1.249	1.240	3.529	<b>10.150</b>	1.170	1.457	1.420	558	1.076	1.735	875	<b>8.291</b>
<b>Torsk</b> .....	<b>964</b>	<b>1.567</b>	<b>1.327</b>	<b>1.615</b>	<b>1.716</b>	<b>1.781</b>	<b>3.300</b>	<b>12.269</b>	<b>1.436</b>	<b>996</b>	<b>1.001</b>	<b>2.794</b>	<b>1.495</b>	<b>2.828</b>	<b>1.793</b>	<b>12.343</b>
Torsk, frosset hel .....	937	1.105	1.080	1.315	1.061	1.678	3.065	<b>10.241</b>	1.418	982	981	2.483	967	2.529	1.557	<b>10.916</b>
Torsk, tørret el. saltet/hel el. filet .....	1	14	0	0	48	2	50	<b>116</b>	17	12	9	8	12	13	49	<b>120</b>
Torsk, frosset filet .....	26	448	246	300	606	96	179	<b>1.901</b>	0	3	11	303	365	135	187	<b>1.004</b>
Andet torsk .....	0	0	0	0	0	5	5	<b>10</b>	1	0	0	0	151	151	0	<b>303</b>
<b>Hellefisk</b> .....	<b>899</b>	<b>2.900</b>	<b>1.826</b>	<b>630</b>	<b>2.584</b>	<b>4.993</b>	<b>5.234</b>	<b>19.066</b>	<b>1.043</b>	<b>1.207</b>	<b>946</b>	<b>2.189</b>	<b>2.512</b>	<b>2.568</b>	<b>4.864</b>	<b>15.330</b>
Hellefisk, frosset hel .....	596	2.364	1.127	327	1.740	4.153	4.660	<b>14.966</b>	772	764	675	1.618	1.936	2.203	4.312	<b>12.280</b>
Hellefisk, filet .....	155	154	408	167	311	229	105	<b>1.529</b>	157	253	161	211	191	95	113	<b>1.179</b>
Hellefisk i.a.n. ....	148	382	291	137	532	612	469	<b>2.571</b>	114	191	110	361	385	271	439	<b>1.870</b>
<b>Kammuslinger</b> .....	<b>0</b>	<b>0</b>	<b>0</b>	<b>0</b>	<b>0</b>	<b>0</b>	<b>0</b>	<b>0</b>	<b>0</b>	<b>0</b>	<b>0</b>	<b>0</b>	<b>7</b>	<b>21</b>	<b>0</b>	<b>28</b>
<b>Krabber</b> .....	<b>61</b>	<b>41</b>	<b>94</b>	<b>39</b>	<b>167</b>	<b>138</b>	<b>235</b>	<b>774</b>	<b>88</b>	<b>139</b>	<b>189</b>	<b>48</b>	<b>153</b>	<b>164</b>	<b>119</b>	<b>900</b>
<b>Stenbiderrogn</b> .....	<b>0</b>	<b>12</b>	<b>7</b>	<b>15</b>	<b>431</b>	<b>367</b>	<b>150</b>	<b>982</b>	<b>0</b>	<b>0</b>	<b>0</b>	<b>1</b>	<b>656</b>	<b>219</b>	<b>1</b>	<b>876</b>
<b>Andre fiskearter</b> .....	<b>570</b>	<b>429</b>	<b>2.381</b>	<b>5.207</b>	<b>7.182</b>	<b>621</b>	<b>4.957</b>	<b>21.347</b>	<b>71</b>	<b>3.421</b>	<b>3.914</b>	<b>507</b>	<b>9.206</b>	<b>515</b>	<b>736</b>	<b>18.369</b>
Ammassat (lodde) .....	0	9	3	0	0	0	0	<b>12</b>	0	3.335	3.840	0	0	0	0	<b>7.175</b>
Havkat, filét el. hel .....	2	2	4	4	19	21	59	<b>111</b>	0	0	0	1	1	0	0	<b>2</b>
Helleflynder, hel el. filét .....	1	0	0	0	0	24	0	<b>25</b>	0	0	0	1	1	0	0	<b>2</b>
Kuller, hel el. filét .....	0	284	202	154	54	0	0	<b>694</b>	19	48	0	261	43	94	0	<b>465</b>
Rødfisk, filét el. hel .....	17	86	244	41	17	420	191	<b>1.016</b>	18	6	70	122	63	370	14	<b>662</b>
Sej, hel el. filét .....	0	34	76	52	86	1	0	<b>250</b>	30	31	1	116	16	41	1	<b>237</b>
Sild, filét el. hel .....	0	0	0	0	1	1	125	<b>127</b>	0	0	0	0	0	0	0	<b>0</b>
Makrel, hel .....	0	0	0	5	36	1	4.581	<b>4.624</b>	0	0	0	0	37	0	699	<b>735</b>
Andre fiskearter, filét el. hel i.a.n. ....	550	14	1.852	4.950	6.969	154	0	<b>14.489</b>	4	0	2	7	9.046	10	22	<b>9.091</b>
<b>Andre fiskeprodukter</b> .....	<b>14</b>	<b>0</b>	<b>30</b>	<b>29</b>	<b>22</b>	<b>75</b>	<b>180</b>	<b>350</b>	<b>0</b>	<b>54</b>	<b>22</b>	<b>18</b>	<b>0</b>	<b>26</b>	<b>52</b>	<b>173</b>
Andre fiskeprodukter .....	0	0	0	0	2	0	103	<b>105</b>	0	0	3	18	0	0	0	<b>22</b>
Fiskemel .....	14	0	30	29	20	75	77	<b>244</b>	0	54	18	0	0	26	52	<b>150</b>
Fiskeolie .....	0	0	0	0	0	0	0	<b>0</b>	0	0	0	0	0	0	0	<b>0</b>
Restprodukter af fisk, fiskeaffald .....	0	0	0	0	0	0	0	<b>0</b>	0	0	0	0	0	0	0	<b>0</b>

 Kilde: <https://bank.stat.gl/IEDEXPMND>

**Tabel 3. Eksportpriser af fiskeprodukter fordelt på måneder, kroner per kilo**

	2020							2021								
	Jan	Feb	Mar	Apr	Maj	Jun	Jul	I alt	Jan	Feb	Mar	Apr	Maj	Jun	Jul	I alt
<b>I alt</b> .....	-	-	-	-	-	-	-	-	-	-	-	-	-	-	-	-
<b>Rejer</b> .....	<b>31,4</b>	<b>35,7</b>	<b>39,0</b>	<b>34,2</b>	<b>35,5</b>	<b>33,2</b>	<b>37,8</b>	<b>35,4</b>	<b>32,3</b>	<b>32,7</b>	<b>31,3</b>	<b>29,2</b>	<b>32,3</b>	<b>34,6</b>	<b>28,2</b>	<b>31,5</b>
Skalrejer, frosne .....	29,3	27,2	28,7	28,0	28,7	24,6	26,5	<b>27,7</b>	28,7	28,0	26,7	25,5	26,7	26,6	24,4	<b>26,7</b>
Rejer, pillede og frosne .....	58,9	66,7	59,1	66,0	58,4	61,4	50,5	<b>57,4</b>	46,4	52,5	46,9	50,7	55,8	45,5	53,5	<b>49,6</b>
<b>Torsk</b> .....	<b>24,5</b>	<b>23,4</b>	<b>29,1</b>	<b>30,9</b>	<b>34,1</b>	<b>26,0</b>	<b>22,0</b>	<b>26,6</b>	<b>20,7</b>	<b>19,3</b>	<b>23,1</b>	<b>24,2</b>	<b>25,8</b>	<b>20,3</b>	<b>20,4</b>	<b>22,0</b>
Torsk, frosset hel .....	23,7	24,1	25,1	24,9	23,3	24,4	20,2	<b>23,1</b>	20,6	19,2	22,8	21,3	22,4	20,3	18,0	<b>20,6</b>
Torsk, tørret el. saltet/hel el. filet .....	46,2	28,8	191,5	-	28,9	48,9	30,0	<b>30,1</b>	28,8	28,8	32,0	32,0	25,2	28,6	28,1	<b>28,6</b>
Torsk, frosset filet .....	49,5	21,5	46,6	57,0	53,4	53,6	52,2	<b>45,4</b>	-	35,1	35,8	47,7	45,6	41,5	37,9	<b>44,1</b>
Andet torsk .....	-	-	-	-	-	8,4	8,4	<b>8,4</b>	12,5	-	-	-	0,1	0,1	-	<b>0,1</b>
<b>Hellefisk</b> .....	<b>42,2</b>	<b>38,7</b>	<b>44,3</b>	<b>49,1</b>	<b>40,4</b>	<b>38,8</b>	<b>33,9</b>	<b>38,7</b>	<b>33,4</b>	<b>39,2</b>	<b>35,2</b>	<b>35,2</b>	<b>34,1</b>	<b>32,1</b>	<b>31,7</b>	<b>33,6</b>
Hellefisk, frosset hel .....	39,9	39,2	40,6	41,8	39,1	38,7	34,1	<b>37,7</b>	31,6	31,8	29,3	33,0	32,0	31,7	31,8	<b>31,8</b>
Hellefisk, filet .....	64,5	72,2	64,9	71,3	76,2	76,5	69,0	<b>70,6</b>	50,1	63,7	59,8	72,5	76,3	65,6	72,7	<b>66,0</b>
Hellefisk i.a.n. ....	28,2	22,2	30,0	39,3	23,9	25,1	24,1	<b>25,7</b>	22,6	36,3	35,6	23,5	23,4	23,5	20,7	<b>24,8</b>
<b>Kammuslinger</b> .....	-	-	-	-	-	-	-	-	-	-	<b>204,8</b>	-	<b>65,0</b>	<b>65,1</b>	<b>192,7</b>	<b>65,3</b>
<b>Krabber</b> .....	<b>94,8</b>	<b>128,5</b>	<b>102,1</b>	<b>127,6</b>	<b>118,1</b>	<b>119,5</b>	<b>86,0</b>	<b>105,9</b>	<b>104,0</b>	<b>117,2</b>	<b>109,4</b>	<b>130,7</b>	<b>148,6</b>	<b>128,8</b>	<b>146,6</b>	<b>126,3</b>
<b>Stenbiderrogn</b> .....	-	<b>7,2</b>	<b>9,6</b>	<b>9,6</b>	<b>76,6</b>	<b>79,1</b>	<b>97,8</b>	<b>78,4</b>	-	-	-	<b>9,4</b>	<b>48,6</b>	<b>62,4</b>	<b>80,0</b>	<b>52,0</b>
<b>Andre fiskearter</b> .....	<b>2,1</b>	<b>15,6</b>	<b>5,3</b>	<b>3,2</b>	<b>2,6</b>	<b>14,2</b>	<b>9,5</b>	<b>5,3</b>	<b>10,7</b>	<b>11,2</b>	<b>7,1</b>	<b>13,6</b>	<b>2,4</b>	<b>16,6</b>	<b>9,7</b>	<b>6,1</b>
Ammassat (lodde) .....	-	23,7	23,7	-	-	-	-	<b>23,7</b>	-	11,2	6,9	29,5	29,5	29,5	-	<b>8,9</b>
Havkat, filét el. hel .....	10,7	7,6	12,7	9,1	14,5	14,2	7,4	<b>10,2</b>	1,1	-	44,0	10,7	26,5	44,6	90,3	<b>22,1</b>
Helleflynder, hel el. filét .....	42,1	-	8,0	-	-	38,0	28,0	<b>37,6</b>	-	-	5,0	26,5	25,0	-	-	<b>23,0</b>
Kuller, hel el. filét .....	-	16,4	22,3	34,2	38,2	-	9,0	<b>23,8</b>	13,0	13,2	-	15,2	45,7	13,0	10,6	<b>17,3</b>
Rødfisk, filét el. hel .....	14,7	16,1	16,2	14,0	17,3	17,2	17,7	<b>16,8</b>	15,9	10,0	19,4	15,2	18,0	18,8	10,1	<b>17,8</b>
Sej, hel el. filét .....	-	7,9	10,7	13,5	21,4	29,1	7,7	<b>14,7</b>	7,0	7,0	7,0	8,7	18,8	7,0	21,2	<b>8,7</b>
Sild, filét el. hel .....	-	-	-	-	2,0	2,0	6,0	<b>5,9</b>	-	-	-	-	-	-	-	-
Makrel, hel .....	-	-	-	2,1	2,1	2,1	9,3	<b>9,2</b>	-	-	-	-	2,0	-	9,7	<b>9,4</b>
Andre fiskearter, filét el. hel i.a.n. ....	1,7	9,8	1,7	2,1	2,1	2,2	3,8	<b>2,0</b>	4,6	2,7	8,4	7,0	2,0	7,4	7,0	<b>2,1</b>
<b>Andre fiskeprodukter</b> .....	<b>7,6</b>	-	<b>8,9</b>	<b>8,8</b>	<b>8,9</b>	<b>9,2</b>	<b>63,9</b>	<b>37,2</b>	-	<b>10,2</b>	<b>9,9</b>	<b>18,0</b>	<b>16,5</b>	<b>10,5</b>	<b>10,3</b>	<b>11,1</b>
Andre fiskeprodukter .....	-	-	50,0	-	9,6	-	104,6	<b>102,3</b>	-	-	7,9	18,0	16,5	23,2	16,5	<b>16,5</b>
Fiskemel .....	7,6	-	8,8	8,8	8,8	9,2	9,8	<b>9,2</b>	-	10,2	10,2	-	-	10,3	10,3	<b>10,3</b>
Fiskeolie .....	-	-	-	-	-	-	-	-	-	-	-	-	-	-	-	-
Restprodukter af fisk, fiskeaffald .....	-	-	-	-	-	-	-	-	-	-	-	-	-	-	-	-

 Kilde: <https://bank.stat.gl/IEDEXPMND>

## **Metode og kilder**

Værdien af eksporten offentliggøres som den såkaldte statistiske værdi. Varerne opgøres ved det grønlandske udførselssted inklusiv de omkostninger, der er forbundet med at transportere varen fra eksportøren til udførselsstedet på den grønlandske grænse eller havn. Denne værdi kaldes for fob værdi (free on board).

Data for 2020 og 2021 er indhentet fra Skattestyrelsens toldfunktion. Tallenes kvalitet afhænger af, om eksportørerne indberetter rettidigt til Skattestyrelsens toldfunktion. Udviklingen af tallene skal derfor tolkes med forsigtighed.

Eksport af fiskeprodukter offentliggøres hver måned.



---

Signatur forklaring:

- ... Oplysninger foreligger ikke
- .. Oplysninger for usikre til at angives eller diskretionshensyn
- . Tal kan efter sagens natur ikke forekomme
- 0 Mindre end halvdelen af den anvendte enhed
- Nul
- \* Foreløbigt eller anslået tal

Eventuel henvendelse:

Josef Kâjangmat  
E-mail: [joka@stat.gl](mailto:joka@stat.gl)

Udenrigshandel

Grønlands Statistik  
Postboks 1025 · 3900 Nuuk  
Tlf.: +299 34 57 70 · Fax: +299 34 57 90  
[www.stat.gl](http://www.stat.gl) · e-mail: [stat@stat.gl](mailto:stat@stat.gl)

